

# 東京証券信用組合の経営の現況

## 2022年(令和4年)9月末

### ■ごあいさつ

2022年9月末の当信用組合の「経営の現況」を以下のとおり取りまとめました。

引続き健全経営に徹し、証券界における身近な金融機関として、皆さまのお役に立てるよう、役職員一同さらなる努力を続けて参ります。

今後とも、一層のご愛顧、お引き立てのほど、よろしくお願い申し上げます。

東京証券信用組合  
理事長 八尾 和夫

### ■主要勘定残高（期中平均残高ベース）

（単位：千円）

	2 2 年 9 月 末	2 1 年 9 月 末	前 年 同 月 比
預 け 金	78,167,823	81,079,573	▲3.5%
コ ー ル ロ ー ン	800,000	800,000	0.0%
貸 出 金	18,385,997	16,702,775	10.0%
有 価 証 券	12,438,662	9,722,554	27.9%
総 資 産	110,518,828	108,914,275	1.4%

預 金 ・ 積 金	85,388,560	87,007,276	▲1.8%
譲 渡 性 預 金	20,750,000	17,508,469	18.5%
預 金 合 計	106,138,560	104,515,745	1.5%

経 常 利 益	89,659	48,437	41,222
自 己 資 本 比 率	10.33%	10.31%	0.02ポイント
不 良 債 権 比 率	0.00%	1.01%	▲1.01ポイント

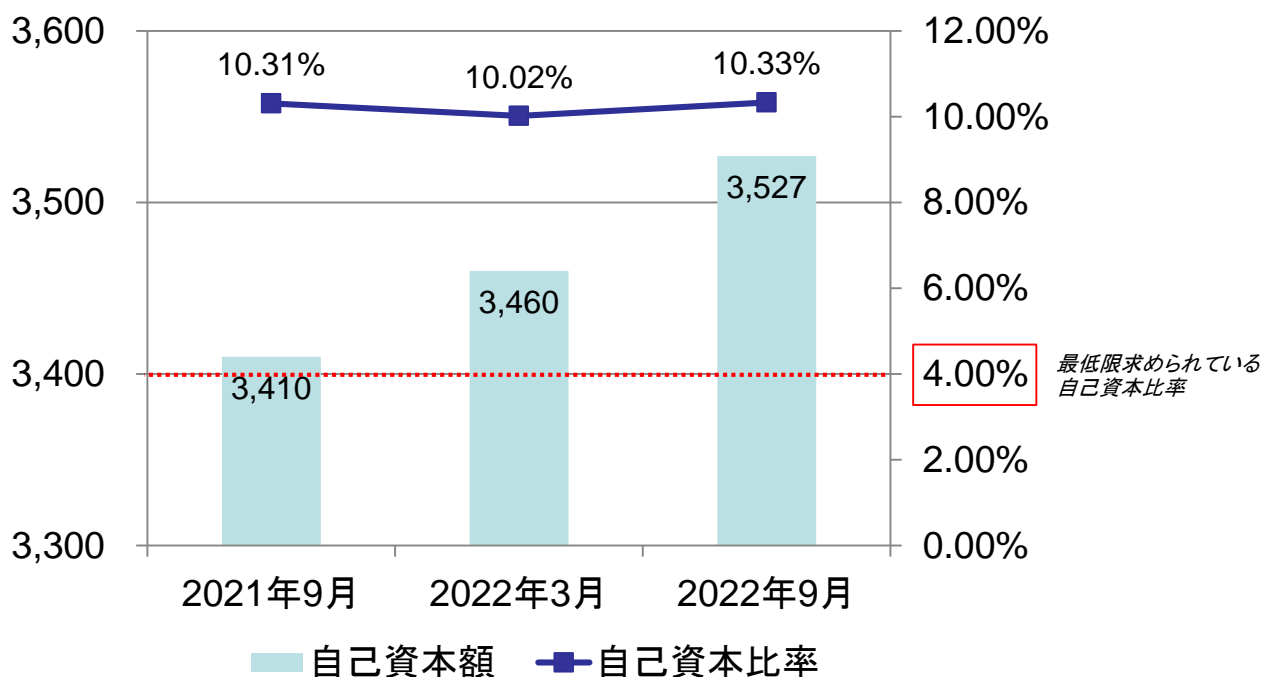
■本誌の内容は、ホームページにも併せて開示しておりますので、是非ご覧ください。

URL <https://www.tokyosyoken.shinkumi.jp/>



## ■ 1 自己資本額および自己資本比率の推移

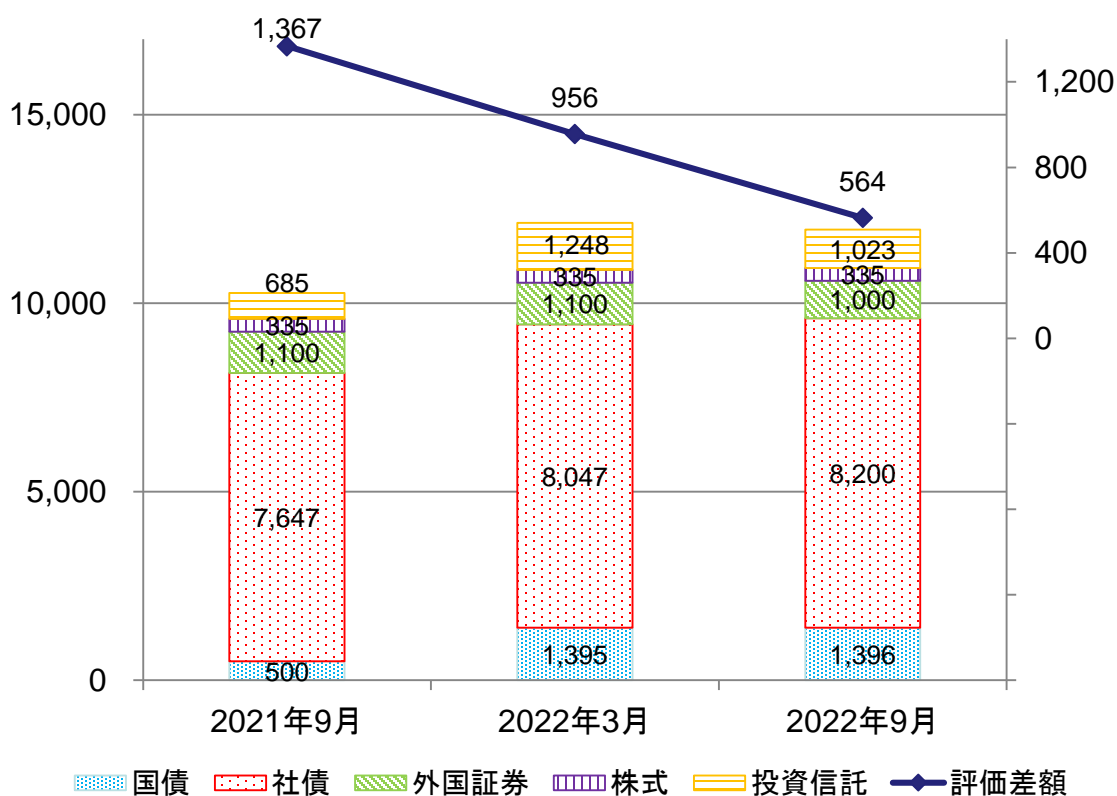
(単位：百万円)



- 自己資本は、主にコア資本に係る基礎項目からコア資本に係る調整項目を控除した額で構成されております。
- 信用組合等、国内業務のみを取扱う金融機関の業務運営基準では、自己資本比率は最低4%以上必要とされており、同比率が高いほど、自己資本の額が充実し経営基盤が安定していることを示します。

## ■ 2 有価証券の状況

(単位：百万円、右軸が評価差額)



### ■ 3 不良債権と償却・引当の状況

#### ■ 金融再生法による開示債権及び同債権に対する保全額

2022年9月末

(単位：百万円)

区 分	債 権 額 ( A )	担 保 ・ 保 証 等 ( B )	貸 倒 引 当 金 ( C )	保 全 額 ( D ) = ( B ) + ( C )	保 全 率 ( D ) / ( A )	貸倒引当金引当率 ( C ) / { ( A ) - ( B )}
破産更生債権及びこれらに準ずる債権	—	—	—	—	—	—
危 険 債 権	—	—	—	—	—	—
要 管 理 債 権	—	—	—	—	—	—
不 良 債 権 計	—	—	—	—	—	—
正 常 債 権	18,144					
合 計	18,144					

- 「破産更生債権及びこれらに準ずる債権」とは、破産、会社更生、再生手続等の事由により、経営破綻に陥っている債務者に対する債権及びこれらに準ずる債権です。
- 「危険債権」とは、債務者が経営破綻の状況には至っていないが、財政状況、経営成績が悪化し、契約に従った債権に元本の回収及び利息の受取りができない可能性の高い債権です。
- 「要管理債権」とは、「3ヵ月以上延滞債権」及び「貸出条件緩和債権」に該当する債権です。
- 「正常債権」とは、債務者の財政状態及び経営成績に問題がない先で、「破産更生債権及びこれらに準ずる債権」「危険債権」「要管理債権」以外の債権です。
- 「担保・保証等 (B)」は、自己査定に基づいて計算した担保の処分可能見込額及び保証による回収が可能と認められる額の合計額です。
- 「貸倒引当金 (C)」は、「正常債権」に対する一般貸倒引当金を控除した貸倒引当金です。

#### ■ 役員一覧 (理事及び監事の氏名・役職名)

2022年9月30日現在

理 事 長	八 尾 和 夫	[日本銀行出身]
常 務 理 事	宮 下 聡 史	[株式会社東京証券取引所出身]
常 務 理 事	武 川 学	[職員出身]
理 事	桑 原 理 哲	(東洋証券株式会社 代表取締役社長)
理 事	後 藤 匡 洋	(野村証券株式会社 代表取締役副社長)
理 事	小 林 英 三	(日本証券金融株式会社 執行役会長)
理 事	小 林 克 徳	(水戸証券株式会社 代表取締役社長)
理 事	廣 田 元 孝	(廣田証券株式会社 代表取締役会長)
理 事	山 口 隆 弘	(山和証券株式会社 代表取締役社長)
常 勤 監 事	本 原 明 生	[日本証券金融株式会社出身]
監 事	小 林 正 浩	(明和証券株式会社 代表取締役社長)

# syoken\_shinkumi



9 投稿  
7 フォロワー  
11 フォロー中

東京証券信用組合

こんにちは！

東京証券信用組合の公式アカウントです。

📅 1955年5月に設立

「証券界の発展に貢献する金融機関」です。

私たちの日々の活動を発信します！

🗉 個別DMでのお問い合わせは受け付けておりません。

#東京証券信用組合

[www.tokyosyoken.shinkumi.jp/](http://www.tokyosyoken.shinkumi.jp/)

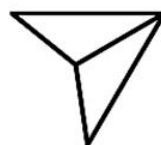
フォローする

メッセージ



SYOKEN\_SHINKUMI

Instagramはじめました！



「フォロー」や「いいね♡」お待ちしております。



## 東京証券信用組合

SYOKEN SHINKUMI

東京都中央区日本橋茅場町1-5-8 東京証券会館3階（東京メトロ茅場町8番出口直結）

☎0120-493-781（平日9：00～17：00）

2022.9



経 理 ・ 経 営 内 容

損益計算書

(単位:千円)

科 目	令和3年9月期	令和4年9月期
<b>経 常 収 益</b>	<b>251,185</b>	<b>301,476</b>
資 金 運 用 収 益	238,168	271,762
貸 出 金 利 息	98,229	107,657
預 け 金 利 息	56,683	55,317
買 入 手 形 利 息	-	-
コ ー ル ロ ー ン 利 息	601	601
買 現 先 利 息	-	-
債 券 貸 借 取 引 受 入 利 息	-	-
有 価 証 券 利 息 配 当 金	72,504	83,077
金 利 ス ワ ッ プ 受 入 利 息	-	-
そ の 他 の 受 入 利 息	10,148	25,108
役 務 取 引 等 収 益	4,649	3,588
受 入 為 替 手 数 料	4,537	3,460
そ の 他 の 役 務 収 益	112	128
そ の 他 業 務 収 益	2,044	26,124
外 国 為 替 売 買 益	-	-
商 品 有 価 証 券 売 買 益	-	-
国 債 等 債 券 売 却 益	1,956	26,046
国 債 等 債 券 償 還 益	-	-
金 融 派 生 商 品 収 益	-	-
そ の 他 の 業 務 収 益	87	77
そ の 他 経 常 収 益	6,323	-
貸 倒 引 当 金 戻 入 益	-	-
償 却 債 権 取 立 益	-	-
株 式 等 売 却 益	6,323	-
金 銭 の 信 託 運 用 益	-	-
そ の 他 の 経 常 収 益	-	-
<b>経 常 費 用</b>	<b>202,747</b>	<b>211,816</b>
資 金 調 達 費 用	30,219	30,541
預 金 利 息	23,416	22,369
給 付 補 填 備 金 繰 入 額	7	10
譲 渡 性 預 金 利 息	6,886	8,172
借 用 金 利 息	▲ 350	▲ 291
売 渡 手 形 利 息	-	-
コ ー ル マ ネ ー 利 息	-	-
売 現 先 利 息	-	-
債 券 貸 借 取 引 支 払 利 息	-	-
コ マ ー シ ャ ル ・ ペ ー パ ー 利 息	-	-
金 利 ス ワ ッ プ 支 払 利 息	-	-
そ の 他 の 支 払 利 息	258	280
役 務 取 引 等 費 用	8,447	6,343
支 払 為 替 手 数 料	1,804	774
そ の 他 の 役 務 費 用	6,643	5,569
そ の 他 業 務 費 用	-	17,060
外 国 為 替 売 買 損	-	-
商 品 有 価 証 券 売 買 損	-	-
国 債 等 債 券 売 却 損	-	17,060
国 債 等 債 券 償 還 損	-	-
国 債 等 債 券 償 却	-	-
金 融 派 生 商 品 費 用	-	-
そ の 他 の 業 務 費 用	-	-
経 費	156,926	157,870
人 件 費	101,846	102,002
物 件 費	54,694	55,746
税 金	385	120
そ の 他 経 常 費 用	7,154	0
貸 倒 引 当 金 繰 入 額	-	-
貸 出 金 償 却	-	-
株 式 等 売 却 損	7,153	-
株 式 等 償 却	-	-
金 銭 の 信 託 運 用 損	-	-
そ の 他 資 産 償 却	-	-
そ の 他 の 経 常 費 用	1	0
<b>経 常 利 益</b>	<b>48,437</b>	<b>89,659</b>

科 目	令和3年9月期	令和4年9月期
<b>特 別 利 益</b>	<b>-</b>	<b>-</b>
固 定 資 産 処 分 益	-	-
負 の の れ ん 発 生 益	-	-
金 融 商 品 取 引 責 任 準 備 金 取 崩 額	-	-
そ の 他 の 特 別 利 益	-	-
<b>特 別 損 失</b>	<b>-</b>	<b>0</b>
固 定 資 産 処 分 損	-	0
減 損 損 失	-	-
金 融 商 品 取 引 責 任 準 備 金 繰 入 額	-	-
そ の 他 の 特 別 損 失	-	-
<b>税 引 前 当 期 ( 中 間 ) 純 利 益</b>	<b>48,437</b>	<b>89,659</b>
法 人 税 、 住 民 税 及 び 事 業 税	13,707	25,249
法 人 税 等 調 整 額	-	-
<b>法 人 税 等 合 計</b>	<b>13,707</b>	<b>25,249</b>
<b>当 期 ( 中 間 ) 純 利 益</b>	<b>34,730</b>	<b>64,410</b>
繰 越 金 ( 当 期 首 残 高 )	380,539	452,109
<b>当 期 ( 中 間 ) 未 処 分 剰 余 金</b>	<b>415,270</b>	<b>516,519</b>